


PT. NS BlueScope Lysaght Indonesia

Version.15

“ Product Knowledge “ Supply Conditions

July 2023

BlueScope Steel Limited. ASX Code: BSL ABN: 16 000 011 058



This is an optional image caption. Location, Product Name.

CONTENS

- 1 Lysaght® Klip-Lok Optima®
- 2 Lysaght® TrimdekOptima®
- 3 Lysaght® Trimdek Optima® CrimpCurve
- 4 Lysaght® SpandekOptima®
- 5 Lysaght® SpandekOptima® CrimpCurve
- 6 Lysaght Klip-Lok® 406
- 7 Lysaght® Ultra Rib™
- 8 Lysaght® Flex-Lok™
- 9 Lysaght® Flex-Lok™ Curving
- 10 Lysaght® Prestige Panel™
- 11 Lysaght® Locked Seam™
- 12 Lysaght® Locked Seam™ Curving
- 13 Lysaght® Select Seam III™
- 14 Lysaght® Smartdek®
- 15 Lysaght® Ausdek® Straight & Curve
- 16 Lysaght® Spandek-2®
- 17 Lysaght® V-Crimp™
- 18 BlueScope Zacs™ Tratas™
- 19 Atap Persada® Ex.Tratas
- 20 Lysaght® Smartruss® C75.163
- 21 Lysaght® Smartruss® C75.151
- 22 Lysaght® Topspan® TS40.45
- 23 Lysaght® Topspan® TS35.45
- 24 Lysaght® Topspan® TS30.40
- 25 Lysaght® Tophat® TS96
- 26 Lysaght® Tophat® TS61
- 27 Lysaght® Purlin-C™
- 28 Lysaght® Purlin-Z™

Lysaght® Klip-Lok Optima®

Kota Lokasi Produksi

: Cibitung & Surabaya
: Inhouse, ROS Ground & MERF

Range Length

Minimum Length : 500 mm Range Thickness : 0.40 – 0.60 mm
Maximum Length : 20000 mm Standard Thickness : 0.45 mm

PRODUCT	Finish Product (mm) Quantity	STANDARD PACK (mm)		SEMI PACK (mm)		FULL PACK (mm)	
		WIDE	HEIGHT	WIDE	HEIGHT	WIDE	HEIGHT
Lysaght® Klip-Lok Optima® Cibitung	20 Sh x 2					1190	720
Lysaght® Klip-Lok Optima® Cibitung	20 Sh	1130	370	1190	390		
Lysaght® Klip-Lok Optima® Surabaya	20 Sh	1130	370	1190	390	1190	420

Detail	Location	STANDARD PACK (DALAM KOTA)	SEMI PACK (LUAR KOTA)	FULL PACK (LUAR PULAU)
Qty / Pack	Cibitung Surabaya	20 Lbr & atau < 2,5 T 20 Lbr & atau < 2 T	40 Lbr & atau < 2,5 T (P+100) X 1190 X 390 20 Lbr & atau < 2 T (P+100) X 1190 X 390	40 Lbr & atau < 2,5 T (P+100) X 1190 X 720 20 Lbr & atau < 2 T (P+100) X 1190 X 420
Picture				

Note : Tinggi Tumpukan Maximum diatas Truck adalah sama dengan tinggi kepala truck.
(Rata kepala untuk truck trailer maximum 1.7 m')

Lysaght® TrimdekOptima®

Kota Lokasi Produksi

: Cibitung & Surabaya

Type Machine

: Inhouse, ROS Ground CBT and ROS Ground/MERF Surabaya.

Range Length

Minimum Length : 500 mm

Maximum Length : 17000 mm

Range Thickness Cibitung : 0.35 – 0.70 mm

Range Thickness Surabaya : 0.35 – 0.70 mm

Standard Thickness : 0.35 – 0.40 mm



PRODUCT	Finish Product (mm) Quantity	STANDARD PACK (mm)		SEMI PACK (mm)		FULL PACK (mm)	
		WIDE	HEIGHT	WIDE	HEIGHT	WIDE	HEIGHT
Lysaght® TrimdekOptima® Cibitung	150 sh /< 2.5 Ton	1080	150	1220	250	1220	290
Lysaght® TrimdekOptima® Surabaya	200 sh /< 2 Ton	1080	200	1220	300	1220	340

Detail	Location	STANDARD PACK (DALAM KOTA)	SEMI PACK (LUAR KOTA)	FULL PACK (LUAR PULAU)
Qty / Pack	Cibitung Surabaya	150Lbr & atau < 2,5T P X 1080 x 150 200Lbr & atau < 2 T P X 1080 x 200	150Lbr & atau < 2 T (P+100) X 1220 x 250 200Lbr & atau < 2 T (P+100) X 1220 x 300	150Lbr & atau < 2 T (P+100) x 1220 x 290 200Lbr & atau < 2 T (P+100) x 1220 x 340
Picture				

Note : Tinggi Tumpukan Maximum diatas Truck adalah sama dengan tinggi kepala truck.
(Rata kepala untuk truck trailer maximum 1.7 m')

Trimdek Optima® CRIMPCURVE



Kota Lokasi Produksi : Cibitung, Surabaya

Type Machine : Inhouse, ROS Ground

Range Length

Minimum Length : 1500 mm

Maximum Length CBT : 17000 mm

Maximum Length SBY : 9000 mm

Range Thickness : 0.35 – 0.60 mm

Standard Thickness : 0.40 mm

Minimum Radius-Convex : 600 mm

Minimum Radius-Concave: 600 mm

DIMENSI PACKING

Tinggi	Lebar
2300 (Max)	1080

Detail	Location	STANDARD PACK (DALAM KOTA)	SEMI PACK (LUAR KOTA)	FULL PACK (LUAR PULAU)
Qty / Pack	Cibitung Surabaya	*mengikuti Radius profile order < 2,5T (Khusus Radius min 600mm- 800mm Maks qty : 20 lbr)	*mengikuti Radius profile order < 2,5T (Khusus Radius min 600mm- 800mm Maks qty : 20 lbr)	*mengikuti Radius profile order < 2,5T (Khusus Radius min 600mm- 800mm Maks qty : 20 lbr)
Picture				

Lysaght® SpandekOptima®



Kota Lokasi Produksi : Cibitung & Surabaya

Type Machine : Inhouse, ROS Ground

Range Length : 500 mm - 17000 mm
 Range Thickness Cibitung : 0.35 – 0.70 mm
 Range Thickness Surabaya : 0.35 – 0.80 mm
 Standard Thickness : 0.35 – 0.40 mm

PRODUCT	Finish Product (mm)	STANDARD PACK (mm)		SEMI PACK (mm)		FULL PACK (mm)	
	Quantity	WIDE	HEIGHT	WIDE	HEIGHT	WIDE	HEIGHT
Lysaght® SpandekOptima®	150 sh /< 2.5 Ton	1000	150	1140	250	1140	290

Detail	Location	STANDARD PACK (DALAM KOTA)	SEMI PACK (LUAR KOTA)	FULL PACK (LUAR PULAU)
Qty / Pack	Cibitung	150Lbr & atau < 2,5T P x 1000 x 150	150Lbr & atau < 2 T (P+100) x 1140 x 250	150Lbr & atau < 2 T (P+100) x 1140 x 290
Picture				

Note : Tinggi Tumpukan Maximum diatas Truck adalah sama dengan tinggi kepala truck.
 (Rata kepala untuk truck trailer maximum 1.7 m')

Lysaght® SpandekOptima® CRIMPCURVE



Kota Lokasi Produksi : Cibitung
 Type Machine : Inhouse, ROS Ground

Range Length

Minimum Length : 1500 mm

Maximum Length : 17000 mm

Range Thickness : 0.35 – 0.60 mm



Standard Thickness : 0.40 mm

Minimum Radius-Convex : 600 mm

Minimum Radius-Concave: 600 mm

DIMENSI PACKING

Tinggi	Lebar
2300 (Max)	1000

Detail	Location	STANDARD PACK (DALAM KOTA)	SEMI PACK (LUAR KOTA)	FULL PACK (LUAR PULAU)
Qty / Pack	Cibitung	*mengikuti Radius profile order < 2,5T (Khusus Radius min 600mm-800mm Maks qty : 20 lbr)	*mengikuti Radius profile order < 2,5T (Khusus Radius min 600mm-800mm Maks qty : 20 lbr)	*mengikuti Radius profile order < 2,5T (Khusus Radius min 600mm-800mm Maks qty : 20 lbr)
Picture				

Lysaght Klip-Lok® 406

Kota Lokasi Produksi

: Cibitung & Surabaya

Type Machine

: Inhouse, ROS Ground & MERF

Range Length

Range Thickness : 0.40 – 0.60 mm

Minimum Length : 500 mm

Standard Thickness : 0.45 mm

Maximum Length : 18500 mm

PRODUCT	Finish Product (mm)	STANDARD PACK mm)		SEMI PACK (mm)		FULL PACK (mm)	
	Quantity	WIDE	HEIGHT	WIDE	HEIGHT	WIDE	HEIGHT
Lysaght Klip-Lok® 406	40 Sh x 2	1070	660	1050	640	1050	680
	40 Sh	1070	330	1050	370	1050	410

Detail	Location	STANDARD PACK (DALAM KOTA)	SEMI PACK (LUAR KOTA)	FULL PACK (LUAR PULAU)
Qty / Pack	Cibitung Surabaya	40 Lbr & atau < 2,5 T 40 Lbr & atau < 2 T	80 Lbr & atau < 2,5 T (P+100) X 1050 X 640 40 Lbr & atau < 2 T (P+100) X 1050 X 370	80 Lbr & atau < 2,5 T (P+100) X 1050 X 680 40 Lbr & atau < 2 T (P+100) X 1050 X 410
Picture				

Note : Tinggi Tumpukan Maximum diatas Truck adalah sama dengan tinggi kepala truck.
(Rata kepala untuk truck trailer maximum 1.7 m')

Lysaght® Ultra Rib™

Kota Lokasi Produksi

: Cibitung

Type Machine

: Inhouse, ROS Ground

Range Length

Minimum Length : 500 mm

Maximum Length : 16000 mm

Range Thickness : 0.50 – 0.80 mm G300

Standard Thickness : 0.60 mm G300

Special Spec : 0.45 mm G550 (Hanya untuk Straight (Lurus))

PRODUCT	Finish Product (mm)	STANDARD PACK mm)		SEMI PACK (mm)		FULL PACK (mm)	
	Quantity	WIDE	HEIGHT	WIDE	HEIGHT	WIDE	HEIGHT
Lysaght® Ultra Rib™	20 Sh	870	410	950	430	950	470

Detail	Location	STANDARD PACK (DALAM KOTA)	SEMI PACK (LUAR KOTA)	FULL PACK (LUAR PULAU)
Qty / Pack	Cibitung	20 Lbr & atau < 2,5T	40 Lbr & atau < 2 T	40 Lbr & atau < 2 T
Picture				

Note : Tinggi Tumpukan Maximum diatas Truck adalah sama dengan tinggi kepala truck.
(Rata kepala untuk truck trailer maximum 1.7 m')

Lysaght® Flex-Lok™



Kota Lokasi Produksi

: Cibitung & Surabaya

Type Machine

: (Cibitung : Inhouse & ROS Ground, Surabaya : ROS Ground)

Range Length

Minimum Length : 1500 mm

Range Thickness Steel: 0.55 – 0.80 mm

Range Thickness XAL : 0.80 – 1.20 mm

Maximum Length : 16000 mm

Standard Thickness : 0.60 mm

Standard Thickness : 0.80 mm

PRODUCT	Finish Product (mm)	STANDARD PACK mm)		SEMI PACK (mm)		FULL PACK (mm)	
	Quantity	WIDE	HEIGHT	WIDE	HEIGHT	WIDE	HEIGHT
Lysaght® Flex-Lok™	20 Sh	1100	380	1120	420	1120	460

Detail	Location	STANDARD PACK (DALAM KOTA)	SEMI PACK (LUAR KOTA)	FULL PACK (LUAR PULAU)
Qty / Pack	Cibitung Surabaya	20 Lbr & atau < 2,5T	40 Lbr & atau < 2 T	40 Lbr & atau < 2 T
Picture				

Note : Tinggi Tumpukan Maximum diatas Truck adalah sama dengan tinggi kepala truck.
(Rata kepala untuk truck trailer maximum 1.7 m')

Lysaght® Flex-Lok™ CURVING



Kota Lokasi Produksi

: Cibitung & Surabaya

Type Machine

: (Cibitung : Inhouse & ROS Ground, Surabaya : ROS Ground)

Range Length

Minimum Length : 1500 mm

Maximum Length : 16000 mm

Range Thickness : 0.55 – 0.80 mm


Minimum Radius Straight


Convex : 12000 mm

Concave : 14000 mm

Minimum Radius Tapered : 22000 mm

PRODUCT	Finish Product (mm)	STANDARD PACK (mm)		SEMI PACK (mm)		FULL PACK (mm)	
	Quantity	WIDE	HEIGHT	WIDE	HEIGHT	WIDE	HEIGHT
Lysaght® Flex-Lok™ lengkung	32 Sh	1100	< 1500	1240	< 1500	1240	< 1500

Detail	Location	STANDARD PACK (DALAM KOTA)	SEMI PACK (LUAR KOTA)	FULL PACK (LUAR PULAU)
Qty / Pack	Cibitung Surabaya	20 Lbr & atau < 2,5T *mengikuti Radius profile order < 2,5T	40 Lbr & atau < 2 T *mengikuti Radius profile order < 2T	40 Lbr & atau < 2 T *mengikuti Radius profile order < 2T
Picture				



Lysaght® Prestige Panel™

Kota Lokasi Produksi

: Cibitung

Type Machine

: Inhouse, ROS Ground

Range Length

Lebar Effectif : 295 mm

Minimum Length : 1000 mm

Ada 2 variasi : Ada gap 20mm & No Gap

Maximum Length : 3000 mm

(Untuk no gap harus ada gambar teknik profile)

Range Thickness Steel: 0.55 – 0.80 mm

Standard Thickness : 0.60 mm

Range Thickness XAL : 0.80 – 1.20 mm

Standard Thickness : 0.80 mm

PRODUCT	Finish Product (mm)	STANDARD PACK (mm)		SEMI PACK (mm)		FULL PACK (mm)	
	Quantity	WIDE	HEIGHT	WIDE	HEIGHT	WIDE	HEIGHT
Lysaght® Prestige Panel™	W< 500 = 80 sh	700 -- 1000	500	1120	600	1120	640

Detail	Location	STANDARD PACK (DALAM KOTA)	SEMI PACK (LUAR KOTA)	FULL PACK (LUAR PULAU)
Qty / Pack	Cibitung	40 Lbr & atau < 2,5T	80 Lbr & atau < 2 T	80 Lbr & atau < 2 T
Picture :				

Note : Tinggi Tumpukan Maximum diatas Truck adalah sama dengan tinggi kepala truck.
(Rata kepala untuk truck trailer maximum 1.7 m')

Lysaght® Locked Seam™

Kota Lokasi Produksi

: Cibitung

Type Machine

: Inhouse, ROS Ground

Range Length

Minimum Length : 1000 mm

Maximum Length : 12000 mm

Lebar Effectif : 330 mm

Range Thickness Steel: 0.55 – 0.80 mm

Standard Thickness : 0.60 mm

Range Thickness XAL : 0.80 – 1.20 mm

Standard Thickness : 0.80 mm

PRODUCT	Finish Product (mm)	STANDARD PACK (mm)		SEMI PACK (mm)		FULL PACK (mm)	
	Quantity	WIDE	HEIGHT	WIDE	HEIGHT	WIDE	HEIGHT
Lysaght® Locked Seam™	W< 500 = 80 sh	700 -- 1000	500	1120	600	1120	640

Detail	Location	STANDARD PACK (DALAM KOTA)	SEMI PACK (LUAR KOTA)	FULL PACK (LUAR PULAU)
Qty / Pack	Cibitung	40 Lbr & atau < 2,5T	80 Lbr & atau < 2 T	80 Lbr & atau < 2 T
Picture				

Note : Tinggi Tumpukan Maximum diatas Truck adalah sama dengan tinggi kepala truck.
(Rata kepala untuk truck trailer maximum 1.7 m')

Lysaght® Locked Seam™ CURVING

Kota Lokasi Produksi

: Cibitung

Type Machine

: Inhouse, ROS Ground



Range Length

Minimum Length : 1000 mm

Maximum Length : 12000 mm

Range Thickness Steel: 0.55 – 0.80 mm

Standard Thickness : 0.60 mm

Minimum Radius Steel-Convex : 1500 mm


Range Thickness XAL : 0.80 – 1.20 mm


Standard Thickness : 0.80 mm

Minimum Radius XAL-Convex : 600 mm

DIMENSI PACKING	
Tinggi	Lebar
< 2300	700 -- 1000

DIMENSI PACKING Full Pack & Semi Pack		
Panjang	Lebar	Tinggi
Pertambahan 10 Cm	1200	< 1500

Detail	Location	STANDARD PACK (DALAM KOTA)	SEMI PACK (LUAR KOTA)	FULL PACK (LUAR PULAU)
Qty / Pack	Cibitung	40 Lbr & atau < 2,5T *mengikuti Radius profile order < 2,5T	80 Lbr & atau < 2 T *mengikuti Radius profile order < 2T	80 Lbr & atau < 2 T *mengikuti Radius profile order < 2T
Picture				



Lysaght® Select Seam III™

Kota Lokasi Produksi

: Cibitung

Type Machine

: Inhouse, ROS Ground

Range Length

Minimum Length : 1000 mm

Maximum Length : 12000 mm

Lebar Effectif : 300 mm

Range Thickness Steel: 0.55 – 0.80 mm

Standard Thickness : 0.60 mm

Range Thickness XAL : 0.80 – 1.20 mm

Standard Thickness : 0.80 mm



PRODUCT	Finish Product (mm)	STANDARD PACK (mm)		SEMI PACK (mm)		FULL PACK (mm)	
	Quantity	WIDE	HEIGHT	WIDE	HEIGHT	WIDE	HEIGHT
Lysaght® Select Seam III™	W< 500 = 80 sh	700 -- 1000	500	1120	600	1120	640

Detail	Location	STANDARD PACK (DALAM KOTA)	SEMI PACK (LUAR KOTA)	FULL PACK (LUAR PULAU)
Qty / Pack	Cibitung	40 Lbr & atau < 2,5T	80 Lbr & atau < 2 T	80 Lbr & atau < 2 T
Picture				

Note : Tinggi Tumpukan Maximum diatas Truck adalah sama dengan tinggi kepala truck.
(Rata kepala untuk truck trailer maximum 1.7 m')

Lysaght® Smartdek®

Kota Lokasi Produksi

: Cibitung & Surabaya

Type Machine

: Inhouse, ROS Ground (Surabaya)

Range Length



Minimum Length : 500 mm

Maximum Length : 14000 mm (Cbt); 12000 mm (Sby)

Range Thickness : 0.60 – 1.20 mm

Standard Thickness : 0.70 mm

PRODUCT	Finish Product (mm)	STANDARD PACK mm)		SEMI PACK (mm)		FULL PACK (mm)	
	Quantity	WIDE	HEIGHT	WIDE	HEIGHT	WIDE	HEIGHT
Lysaght® Smartdek®	40	1070	330	1210	370	1210	410

Detail	Location	STANDARD PACK (DALAM KOTA)	SEMI PACK (LUAR KOTA)	FULL PACK (LUAR PULAU)
Qty / Pack	Cibitung Surabaya (Tebal 0.70 mm) (Tebal 1.00 mm) (Tebal 1.20 mm)	40Lbr & atau < 2,5T 40Lbr & atau < 2 T 35Lbr & atau < 2 T 30Lbr & atau < 2 T 25Lbr & atau < 2 T	40Lbr & atau < 2 T 40Lbr & atau < 2 T 35Lbr & atau < 2 T 30Lbr & atau < 2 T 25Lbr & atau < 2 T	40Lbr & atau < 2 T 40Lbr & atau < 2 T 35Lbr & atau < 2 T 30Lbr & atau < 2 T 25Lbr & atau < 2 T
Picture				

Note : Tinggi Tumpukan Maximum diatas Truck adalah sama dengan tinggi kepala truck.

(Rata kepala untuk truck trailer maximum 1.7 m')

- Jika No Emboss Minimum Order Quantity (MOQ) > 3 T

Lysaght Ausdek® Straight and Curve

Kota Lokasi Produksi

: Medan

Type Machine

: Inhouse, ROS Ground

Range Length

Minimum Length : 500 mm

Maximum Length : 12000 mm

Range Thickness : 0.20 – 0.55 mm

Standard Thickness : 0.35 – 0.40 mm

Minimum Radius-Convex : 300 mm

Minimum Radius-Concave: 300 mm

DIMENSI PACKING	
Tinggi	Lebar
150	900

DIMENSI PACKING Full Pack & Semi Pack		
Panjang	Lebar	Tinggi
Pertambahan 10 Cm	1000	250

Detail	Location	STANDARD PACK (DALAM KOTA)	SEMI PACK (LUAR KOTA)	FULL PACK (LUAR PULAU)
Qty / Pack	Medan	100 Lbr & atau < 2 T	100 Lbr & atau < 2 T	100 Lbr & atau < 2 T
Picture				

Note : Tinggi Tumpukan Maximum diatas Truck adalah sama dengan tinggi kepala truck.
(Rata kepala untuk truck trailer maximum 1.7 m')

Lysaght Spandek II®

Kota Lokasi Produksi

: Medan

Type Machine

: Inhouse, ROS Ground

Range Length

Minimum Length : 500 mm

Range Thickness : 0.20 – 0.60 mm

Maximum Length : 12000 mm

Standard Thickness : 0.35 - 0.40 mm

DIMENSI PACKING	
Tinggi	Lebar
150	820

DIMENSI PACKING Full Pack & Semi Pack		
Panjang	Lebar	Tinggi
Pertambahan 10 Cm	920	250

Detail	Location	STANDARD PACK (DALAM KOTA)	SEMI PACK (LUAR KOTA)	FULL PACK (LUAR PULAU)
Qty / Pack	Medan	100 Lbr & atau < 2 T	100 Lbr & atau < 2 T	100 Lbr & atau < 2 T
Picture				

Note : Tinggi Tumpukan Maximum diatas Truck adalah sama dengan tinggi kepala truck.
(Rata kepala untuk truck trailer maximum 1.7 m')

Lysaght® V-Crimp™

Kota Lokasi Produksi

: Cibitung

Type Machine

: Inhouse, ROS Ground

Range Length

Minimum Length : 500 mm

Maximum Length : 12000 mm

Range Thickness : 0.40 mm – 0.45 mm

Standard Thickness : 0.40 mm



PRODUCT	Finish Product (mm)	STANDARD PACK (mm)		SEMI PACK (mm)		FULL PACK (mm)	
	Quantity	WIDE	HEIGHT	WIDE	HEIGHT	WIDE	HEIGHT
Lysaght® V-Crimp	150 sh /< 2.5 Ton	1000	150	1140	250	1140	290

Detail	Location	STANDARD PACK (DALAM KOTA)	SEMI PACK (LUAR KOTA)	FULL PACK (LUAR PULAU)
Qty / Pack	Surabaya	150Lbr & atau < 2,5T P x 1000 x 150	150Lbr & atau < 2 T (P+100) x 1140 x 250	150Lbr & atau < 2 T (P+100) x 1140 x 290
Picture				

Note : Tinggi Tumpukan Maximum diatas Truck adalah sama dengan tinggi kepala truck.
(Rata kepala untuk truck trailer maximum 1.7 m')

BlueScope Zacs™ Tratas™

Kota Lokasi Produksi

: Cilegon

Type Machine

: Inhouse, ROS Ground

Range Length

Minimum Length : 500 mm

Maximum Length : 6000 mm

Range Thickness : 0.35 mm – 0.45 mm

Standard Thickness : 0.40 mm



DIMENSI PACKING		DIMENSI PACKING Full Pack & Semi Pack		
Tinggi	Lebar	Panjang	Tinggi	Lebar
120 (0.25)	1160	Pertambahan 10 Cm	220 (0.25)	1260
150 (0.35)	1160		250 (0.35)	1260

Detail	Location	STANDARD PACK (DALAM KOTA)	SEMI PACK (LUAR KOTA)	FULL PACK (LUAR PULAU)
Qty / Pack	Surabaya Cilegon Medan	200 Lbr & atau < 2 T	200 Lbr & atau < 2 T	200 Lbr & atau < 2 T
Picture				

Note : Tinggi Tumpukan Maximum diatas Truck adalah sama dengan tinggi kepala truck.
(Rata kepala untuk truck trailer maximum 1.7 m')

Atap Persada® Ex.Tratas

Kota Lokasi Produksi : Cilegon

Type Machine : Inhouse

Range Length

Minimum Length : 500 mm

Maximum Length : 6000 mm

Range Thickness : 0.20 mm – 0.30 mm

Standard Thickness : 0.30 mm

DIMENSI PACKING

Tinggi	Lebar
120 (0.25)	840
150 (0.35)	1100

Detail	Location	STANDARD PACK (DALAM KOTA)	SEMI PACK (LUAR KOTA)	FULL PACK (LUAR PULAU)
Qty / Pack	Surabaya Cilegon Medan	200 Lbr & atau < 2 T	200 Lbr & atau < 2 T	200 Lbr & atau < 2 T
Picture				

Note : Tinggi Tumpukan Maximum diatas Truck adalah sama dengan tinggi kepala truck.
(Rata kepala untuk truck trailer maximum 1.7 m')

Lysaght® Smartruss® C75.163

Kota Lokasi Produksi
Type Machine

: Cibitung
: Inhouse

Range Length

Minimum Length : 500 mm

Maximum Length : 12000 mm

Range Thickness : 0.60 mm – 1.00 mm

Standard Thickness : 0.75 mm

PRODUCT	Finish Product (mm)	STANDARD PACK mm)		SEMI PACK (mm)		FULL PACK (mm)	
	Quantity	WIDE	HEIGHT	WIDE	HEIGHT	WIDE	HEIGHT
Lysaght® Smartruss® C75.163	100 Sh X 2	490	470	1000	520	1000	560

Detail	Location	STANDARD PACK (DALAM KOTA)	SEMI PACK (LUAR KOTA)	FULL PACK (LUAR PULAU)
Qty / Pack	Cibitung	100 Btg & atau < 2 T	200 Btg & atau < 2 T	200 Btg & atau < 2 T
Picture				

Note : Tinggi Tumpukan Maximum diatas Truck adalah sama dengan tinggi kepala truck.
(Rata kepala untuk truck trailer maximum 1.7 m')

Lysaght® Smartruss® C75.151

Kota Lokasi Produksi : Cibitung, Surabaya, Medan, & Cilegon

Type Machine : Inhouse

Range Length

Minimum Length : 500 mm

Maximum Length Cilegon : 6000 mm

Cibitung/Surabaya/Medan

Maximum Length : 9000 mm

Range Thickness : 0.60 mm – 0.75 mm



Standard Thickness : 0.70 mm



PRODUCT	Finish Product (mm)	STANDARD PACK mm)		SEMI PACK (mm)		FULL PACK (mm)	
	Quantity	WIDE	HEIGHT	WIDE	HEIGHT	WIDE	HEIGHT
Lysaght® Smartruss® C75.151	200 sheet	840	380	980	480	980	520

Detail	Location	STANDARD PACK (DALAM KOTA)	SEMI PACK (LUAR KOTA)	FULL PACK (LUAR PULAU)
Qty / Pack	Cibitung Surabaya Medan Cilegon	200 Btg & atau < 2 T	200 Btg & atau < 2 T	200 Btg & atau < 2 T

Picture



DIMENSI PACKING Full Pack & Semi Pack		
Panjang	Lebar	Tinggi
Pertambahan 10 Cm	980	500

Note : Tinggi Tumpukan Maximum diatas Truck adalah sama dengan tinggi kepala truck.
(Rata kepala untuk truck trailer maximum 1.7 m')

Lysaght® Smartruss® TS40.45

Kota Lokasi Produksi

: Cibitung

Type Machine

: Inhouse

Range Length

Minimum Length : 500 mm

Maximum Length : 6100 mm

Range Thickness : 0.40 mm – 0.45 mm

Standard Thickness : 0.45 mm

PRODUCT	Finish Product (mm)	STANDARD PACK mm)		SEMI PACK (mm)		FULL PACK (mm)	
	Quantity	WIDE	HEIGHT	WIDE	HEIGHT	WIDE	HEIGHT
Lysaght® Smartruss® TS40.45	240 Sh x 2	460	210	600	470	600	510

Detail	Location	STANDARD PACK (DALAM KOTA)	SEMI PACK (LUAR KOTA)	FULL PACK (LUAR PULAU)
Qty / Pack	Cibitung	240 Btg & atau < 2 T	240 Btg & atau < 2 T	240 Btg & atau < 2 T
Picture				

Note : Tinggi Tumpukan Maximum diatas Truck adalah sama dengan tinggi kepala truck.
(Rata kepala untuk truck trailer maximum 1.7 m')

Lysaght® Smartruss® TS35.45

Kota Lokasi Produksi : Cibitung, Cilegon, Surabaya, Medan

Type Machine : Inhouse

Range Length

Minimum Length : 500 mm

Maximum Length : 6000 mm Cibitung Maximum Length : 6100 mm

Range Thickness : 0.40 mm – 0.45 mm

Standard Thickness : 0.45 mm

PRODUCT	Finish Product (mm)	STANDARD PACK mm)		SEMI PACK (mm)		FULL PACK (mm)	
	Quantity	WIDE	HEIGHT	WIDE	HEIGHT	WIDE	HEIGHT
Lysaght® Smartruss® TS35.45	240 Sh x 2	430	370	570	470	570	510

Detail	Location	STANDARD PACK (DALAM KOTA)	SEMI PACK (LUAR KOTA)	FULL PACK (LUAR PULAU)
Qty / Pack	Cibitung Cilegon Surabaya Medan	240 Btg & atau < 2 T	240 Btg & atau < 2 T	240 Btg & atau < 2 T
Picture				

Note : Tinggi Tumpukan Maximum diatas Truck adalah sama dengan tinggi kepala truck.
(Rata kepala untuk truck trailer maximum 1.7 m')

Lysaght® TS30.40

Kota Lokasi Produksi

: Cilegon, Surabaya, Medan

Type Machine

: Inhouse

Range Length

Minimum Length : 500 mm

Maximum Length : 6000 mm

Range Thickness : 0.40 mm

Standard Thickness : 0.40 mm

PRODUCT	Finish Product (mm)	STANDARD PACK mm)		SEMI PACK (mm)		FULL PACK (mm)	
	Quantity	WIDE	HEIGHT	WIDE	HEIGHT	WIDE	HEIGHT
Lysaght® Smartruss® TS35.45	240 Sh x 2	430	370	570	470	570	510

Detail	Location	STANDARD PACK (DALAM KOTA)	SEMI PACK (LUAR KOTA)	FULL PACK (LUAR PULAU)
Qty / Pack	Cilegon Surabaya Medan	200 Btg & atau < 2 T 240 Btg & atau < 2 T 240 Btg & atau < 2 T		
Picture				

Note : Tinggi Tumpukan Maximum diatas Truck adalah sama dengan tinggi kepala truck.
(Rata kepala untuk truck trailer maximum 1.7 m')

TOPHAT 96

Kota Lokasi Produksi

: Cibitung

Type Machine

: Inhouse Flashing

Range Length

Range Thickness 0.75 – 1.00 mm max Length 6000 mm

Minimum Length : 500 mm

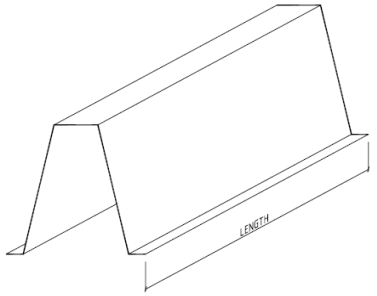
1.20 mm max length 3000 mm

Maximum Length : 6000 mm

Standard Thickness 0.75 mm

DIMENSI PACKING	
Tinggi	Lebar
240	620

DIMENSI PACKING Full Pack & Semi Pack		
Panjang	Lebar	Tinggi
Pertambahan 10 Cm	760	360

Detail	Location	STANDARD PACK (DALAM KOTA)	SEMI PACK (LUAR KOTA)	FULL PACK (LUAR PULAU)
Qty / Pack	Cibitung	60 Btg & atau < 2 T	60 Btg & atau < 2 T	60 Btg & atau < 2 T
Picture : Top Hat - 96 				

Note : Tinggi Tumpukan Maximum diatas Truck adalah sama dengan tinggi kepala truck.
(Rata kepala untuk truck trailer maximum 1.7 m')

TOPHAT 61

Kota Lokasi Produksi

: Cibitung

Type Machine

: Inhouse Flashing

Range Length

Minimum Length : 500 mm

Range Thickness

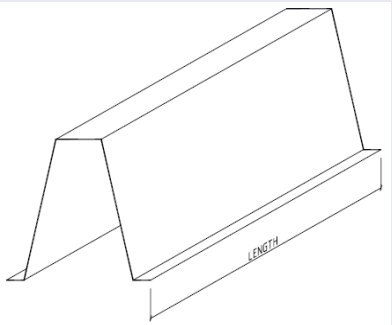
: 0.75 – 1.00 mm

Maximum Length : 6000 mm

Standard Thickness

: 0.75 mm

PRODUCT	Finish Product (mm)	STANDARD PACK (mm)		SEMI PACK (mm)		FULL PACK (mm)	
	Quantity	WIDE	HEIGHT	WIDE	HEIGHT	WIDE	HEIGHT
TopHat 61	120 Sh x 2	600	270	740	370	740	410

Detail	Location	STANDARD PACK (DALAM KOTA)	SEMI PACK (LUAR KOTA)	FULL PACK (LUAR PULAU)
Qty / Pack	Cibitung	60 Btg & atau < 2 T	60 Btg & atau < 2 T	60 Btg & atau < 2 T
Picture : Top Hat - 61 				

Note : Tinggi Tumpukan Maximum diatas Truck adalah sama dengan tinggi kepala truck.
(Rata kepala untuk truck trailer maximum 1.7 m')

Lysaght® Purlin (C channel)

Kota Lokasi Produksi : Cibitung

Type Machine : Inhouse

Range Length

Minimum Length : 2000 mm

Maximum Length : 14000 mm

Range Thickness : 1.50 – 3.0 mm



DIMENSI PACKING

TYPE	TINGGI	LEBAR
C150	390	690
C200	430	690
C250	370	820
C300	550	670
C350	550	760
C400	550	860

DIMENSI PACKING Full Pack & Semi Pack

Panjang	Lebar	Tinggi
Pertambahan 10 Cm	Pertambahan 14 Cm	Pertambahan 14 Cm

Detail		Location	STANDARD PACK (DALAM KOTA)	SEMI PACK (LUAR KOTA)	FULL PACK (LUAR PULAU)
Qty / Pack	Purlin C150 Purlin C200 Purlin C250 Purlin C300 Purlin C350 Purlin C400	Cibitung	40 Btg & atau < 2 T 30 Btg & atau < 2 T 30 Btg & atau < 2 T 16 Btg & atau < 2 T 16 Btg & atau < 2 T 16 Btg & atau < 2 T	40 Btg & atau < 2 T 30 Btg & atau < 2 T 30 Btg & atau < 2 T 16 Btg & atau < 2 T 16 Btg & atau < 2 T 16 Btg & atau < 2 T	40 Btg & atau < 2 T 30 Btg & atau < 2 T 30 Btg & atau < 2 T 16 Btg & atau < 2 T 16 Btg & atau < 2 T 16 Btg & atau < 2 T
Picture					

Note : - Tinggi Tumpukan Maximum diatas Truck adalah sama dengan tinggi kepala truck.

(Rata kepala untuk truck trailer maximum 1.7 m')

- Untuk order tebal coil 3.00 mm keatas menggunakan proses punching manual



Lysaght® Purlin (Z channel)

Kota Lokasi Produksi : Cibitung
 Type Machine : Inhouse
 Range Length
 Minimum Length : 2000 mm
 Maximum Length : 14000 mm
 Range Thickness : 1.50 – 3.0 mm



DIMENSI PACKING		
TYPE	TINGGI	LEBAR
C150	360	630
C200	430	680
C250	250	750
C300	270	800
C350	300	1050
C400	300	1100

DIMENSI PACKING Full Pack & Semi Pack		
Panjang	Lebar	Tinggi
Pertambahan 10 Cm	Pertambahan 15 Cm	Pertambahan 15 Cm

Detail		Location	STANDARD PACK (DALAM KOTA)	SEMI PACK (LUAR KOTA)	FULL PACK (LUAR PULAU)
Qty / Pack	Purlin Z150 Purlin Z200 Purlin Z250 Purlin Z300 Purlin Z350 Purlin Z400	Cibitung	20 Btg & atau < 2 T 20 Btg & atau < 2 T 20 Btg & atau < 2 T 20 Btg & atau < 2 T 20 Btg & atau < 2 T 20 Btg & atau < 2 T	20 Btg & atau < 2 T 20 Btg & atau < 2 T 20 Btg & atau < 2 T 20 Btg & atau < 2 T 20 Btg & atau < 2 T 20 Btg & atau < 2 T	20 Btg & atau < 2 T 20 Btg & atau < 2 T 20 Btg & atau < 2 T 20 Btg & atau < 2 T 20 Btg & atau < 2 T 20 Btg & atau < 2 T
Picture					

Note : - Tinggi Tumpukan Maximum diatas Truck adalah sama dengan tinggi kepala truck.
 (Rata kepala untuk truck trailer maximum 1.7 m')
 - Untuk order tebal coil 3.00 mm keatas menggunakan proses punching manual

Standard Specification



PROFILE	EFFECTIVE WIDTH (mm)	RIB DEPTH (mm)	STANDARD THICKNESS (mm BMT)	APPLICATION	MINIMUM LENGTH (mm-inhouse)	MAXIMUM LENGTH (mm-inhouse)	Tolerance Length (mm)	CURVED	TAPPERED
KLIP-LOK® OPTIMA™	980	43	0.45	ROOFING	500	20000	+ 10 ; 0	SC	-
KLIP-LOK® 406	406	41	0.45	ROOFING	500	18500	+ 10 ; 0	SC	-
FLEX-LOK™	400	66	0.60; 0.80	ROOFING	1500	16000	+ 10 ; 0	SM	T
ULTRA-RIB™	650	110	0.60; 0.80	ROOFING	500	16000	+ 10 ; 0	-	-
LOCKED-SEAM™	330	25	0.60; 0.80	ROOFING	1000	12000	+ 10 ; 0	SM	T
	330	25	0.60; 0.80	ROOFING	1000 (ROS)	> 20 M (ROS)	(+0.5mm/M)	SM	T
SELECT-SEAM III™	300	25	0.60; 0.80	ROOFING	1000	12000	+ 10 ; 0	-	-
PRESTIGE-PANEL II™	295	25	0.60; 0.80	WALLING; CEILING	1000	12000	+0; -5	-	-
SPANDEK® OPTIMA™	935	24	0.35; 0.40	ROOFING; WALLING	500	17000	+ 10 ; 0	SC; CC	-
	930	24	0.7	ROOFING; WALLING	500	17000	+ 10 ; 0	SC; CC	-
SPANDEK® II	696	24	0.35; 0.40	ROOFING; WALLING	500	12000	+ 10 ; 0	SC; CC	-
	691	24	0.7	ROOFING; WALLING	500	12000	+ 10 ; 0	SC; CC	-
TRIMDEK® OPTIMA™	1015	28.5	0.35; 0.40	ROOFING; WALLING	500	17000	+ 10 ; 0	SC; CC	-
	1010	28.5	0.7	ROOFING; WALLING	500	17000	+ 10 ; 0	SC; CC	-
AUSDEK®	750	32	0.35; 0.40	ROOFING; WALLING	500	12000	+ 10 ; 0	SC; CC	
V-Crimp™	860	15	0.4	WALLING	500	12000	+ 10 ; 0	SC	
BLUESCOPE ZACS™	1036	19.5	0.3	ROOFING; WALLING	500	6000	+ 10 ; 0	SC	
ATAP PERSADA™	765	19.5	0.3	ROOFING; WALLING	500	6000	+ 10 ; 0	SC	

SC:Spring Curve; CC:Crimp Curve; SM:Smooth Curve; T:Tapered

Standard Specification

PROFILE		EFFECTIVE WIDTH (mm)	RIB DEPTH (mm)	STANDARD THICKNESS (mm BMT)	APPLICATION	MINIMUM LENGTH (mm-inhouse)	MAXIMUM LENGTH (mm-inhouse)	Tolerance Length (mm)
Lysaght® Smartdek®		960	51	0.70	Bondek; Decking	500	14000	-5 ; 0
Lysaght® Smartruss® C75.163		75	40-38	0.75	Framing	500	12000	+ 10 ; 0
Lysaght® Smartruss® C75.151		75	34-32	0.75	Framing	500	9000	+ 10 ; 0
Lysaght® Smartruss® TS40			40	0.45	Framing	500	6100	+ 10 ; 0
Lysaght® Smartruss® TS35			35	0.45	Framing	500	6100	+ 10 ; 0
Lysaght® Smartruss® TS30			30	0.40	Framing	500	6000	+ 10 ; 0
Lysaght® Smartruss® TS96			96	1.00	Framing	500	6000	+ 10 ; 0
TopHat 61			61	0.75	Framing	500	6000	+ 10 ; 0
Lysaght® Purlin (C channel)	C150	152	64	1.50	Structure	2000	14000	-5 ; + 5
	C200	203	76	1.50	Structure	2000	14000	-5 ; + 5
	C250	254	76	1.90	Structure	2000	14000	-5 ; + 5
	C300	300	96	2.40	Structure	2000	14000	-5 ; + 5
	C350	350	125	3.00	Structure	2000	14000	-5 ; + 5
	C400	400	125	3.00	Structure	2000	14000	-5 ; + 5

Standard Specification

PROFILE	EFFECTIVE WIDTH (mm)	RIB DEPTH (mm)	STANDARD THICKNESS (mm BMT)	APPLICATION	MINIMUM LENGTH (mm-inhouse)	MAXIMUM LENGTH (mm-inhouse)	Tolerance Length (mm)	
Lysaght® Purlin (Z channel)	Z150	152	65-61	1.50	Structure	2000	14000	-5 ; + 5
	Z200	203	79-74	1.50	Structure	2000	14000	-5 ; + 5
	Z250	254	79-74	1.90	Structure	2000	14000	-5 ; + 5
	Z300	300	100-93	2.40	Structure	2000	14000	-5 ; + 5
	Z350	350	129-121	3.00	Structure	2000	14000	-5 ; + 5
	Z400	400	129-121	3.00	Structure	2000	14000	-5 ; + 5

Thank you