

ShutterEX[®]



เหล็กเคลือบสี ShutterEX[®]
สำหรับทำประตูเหล็กม้วน
สร้างความแตกต่าง โดดเด่น สวยงาม ทนทานทุกสภาวะ




ShutterEX®

เหล็กเคลือบสี ShutterEX® เป็นผลิตภัณฑ์ของบริษัท เอ็นเอส บลูสโคป (ประเทศไทย) จำกัด ที่คัดค้นและทดสอบเพื่อการใช้งานขึ้นรูปเป็นประตูเหล็ก ม้วนโดยเฉพาะ เหล็กจึงสวย ทนทาน พร้อมสีพิเศษสองด้าน ใช้งานยาวนาน ทั้งยังขึ้นรูปง่าย สีสันไม่แตกร่อน

รายละเอียดเหล็กเคลือบสี ShutterEX®

ผลิตภัณฑ์ตั้งต้น	เหล็กเคลือบซิงค์-อลูมิเนียม 55%
ช่วงความกว้างสูงสุด (มม.)	1260
ความหนาประตู (มม.)	0.35 - 1.00
เกรดเหล็ก	G300


รายละเอียดเหล็กเคลือบสี ShutterEX®



- ชั้นเคลือบผิวด้านหน้าโพลีเอสเตอร์หนา 10 ไมครอน
- ชั้นเคลือบผิวประสานโลหะและสี
- เหล็กกล้าคุณภาพ G300 เคลือบด้วยโลหะซิงค์-อลูมิเนียม 55%
- ชั้นเคลือบผิวประสานโลหะและสี
- ชั้นเคลือบผิวด้านหลังโพลีเอสเตอร์หนา 10 ไมครอน



แผ่นเหล็กเคลือบ
ซิงค์-อลูมิเนียม
55%



เหล็กเคลือบ
สังกะสี

หมายเหตุ: รูปภาพนี้เกิดจากการวางแผ่นตัวอย่างไว้ริมทะเลเป็นเวลา 12 ปี

คุณสมบัติเด่นของเหล็กเคลือบสี ShutterEX®

ความแข็งแรง	ผลิตจากเหล็กกล้าคุณภาพสูง G300
การต้านทานการกัดกร่อน	เพราะผ่านกระบวนการเคลือบด้วยโลหะผสมซิงค์-อลูมิเนียม 55% จึงทนต่อการกัดกร่อนได้ดีเยี่ยม สามารถป้องกันสนิมดีกว่าแผ่นสังกะสีทั่วไปถึง 4 เท่า
สีสวย งดงาม	เพราะผ่านกระบวนการเคลือบและอบสีด้วยสีคุณภาพสูง โดยมีค่าความแวววาม (gloss) ประมาณ 75% ที่มุมสะท้อน 60 องศา จึงสวยงาม เหมาะทำประตูม้วนและงานที่ต้องการความแวววามที่ใกล้เคียง
สีเคลือบพิเศษด้านหลัง	เป็นสีเกรดคุณภาพเดียวกันกับด้านหน้า จึงมั่นใจการใช้งานทนทั่วแผ่น
ขึ้นรูปง่าย	ผลิตจากเหล็กคุณภาพสูง จึงมีความแข็งแรงทั่วแผ่น ขึ้นรูปง่าย ไม่บิดเบี้ยว
สีไม่แตกร่อน	ด้วยระบบการเคลือบและอบสีคุณภาพสูง สีจึงยึดเกาะแน่น ไม่เกิดรอยแตก หลุดร่อน ขณะขึ้นรูปหรือใช้งาน

เหล็กเคลือบสี ShutterEX® 8 เกรดสี สไตลโอดเด่นไม่ซ้ำใคร

สีด้านหน้า



สีด้านหลัง



สีด้านหน้า




สีด้านหลัง



สีด้านหน้า



สีด้านหลัง



สีด้านหน้า



สีด้านหลัง



สีอาจมีเพี้ยนเนื่องจากข้อจำกัดทางด้านพิมพ์



บริษัท เอ็นเอส บลูสโคป (ประเทศไทย) จำกัด

แผนกการตลาดและการขาย

188 อาคาร สปริง ทาวเวอร์ ยูนิต 1-5 ชั้น 14 แขวงทุ่งพญาไท เขตราชเทวี กรุงเทพมหานคร 10400

โทรศัพท์ : 0-2333-3000 (อัตโนมัติ) โทรสาร : 0-2333-3001-2

Hotline: 02 333 3030



BlueScope Thailand www.nsblescope.com

